
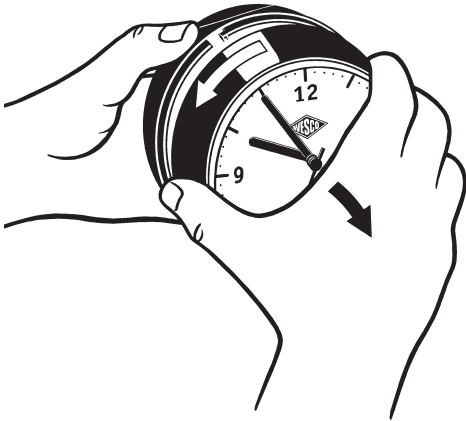




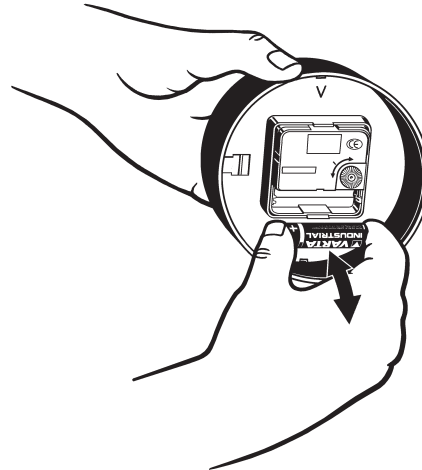
BEDIENUNGS- UND PFLEGEANLEITUNG MINI CLOCK



Öffnen des Gehäuses:

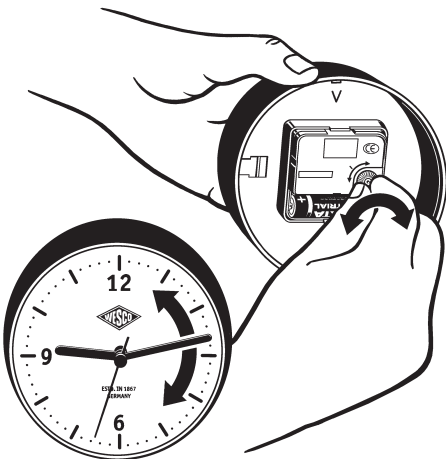


Einsetzen der Batterie:

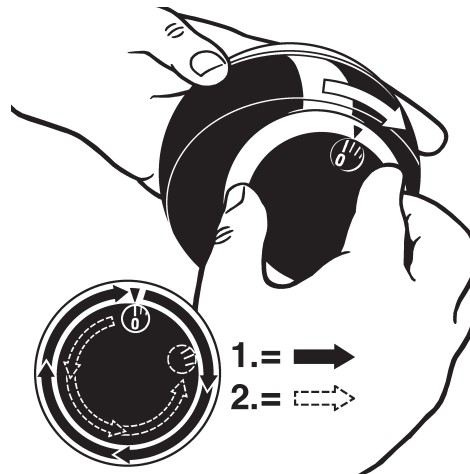


Für den Betrieb der Wesco Mini Clock wird eine AA Mignon 1,5V Batterie benötigt, diese ist im Lieferumfang enthalten.

Einstellen der Uhrzeit:



Einstellen des Timers:



Drehen Sie den Timer bis 60min (1.), dann drehen Sie zurück auf die gewünschte zu messende Zeit (2.).

Reinigung:

Die Wesco Mini Clock sollte mit einem feuchten Tuch gesäubert werden. Die Uhr ist nicht spülmaschinengeeignet.



Leere Batterien sind Sondermüll und müssen entsprechend entsorgt werden. Bitte beachten Sie die Entsorgungsvorschriften Ihrer Gemeinde!