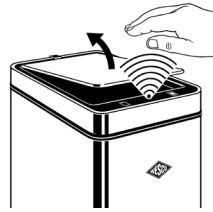
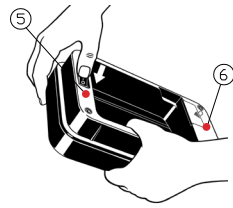
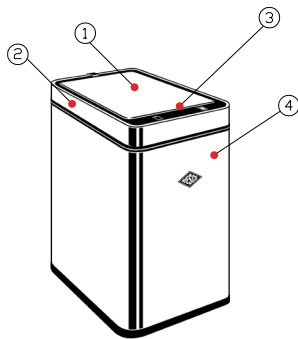




GEBRAUCHSANLEITUNG i.MASTER SINGLE



Funktionen

Wirkungsbereich:

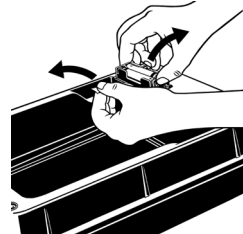
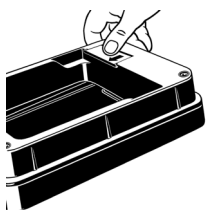
Das Produkt reagiert bei Bewegungen im Radius von ca. 28 cm um den Sensor im Bedienelement (3).

Der Deckel öffnet sich automatisch ausgelöst durch eine Handbewegung über dem Sensor. Der Deckel bleibt geöffnet, solange das Signal aktiviert wird. Nach Gebrauch schließt sich der Deckel automatisch innerhalb von 5 Sekunden.

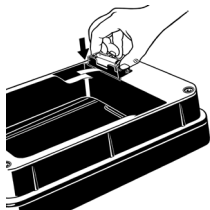
Teile

1. Klappe 2. Deckel 3. Bedienelement 4. Rumpf
5. An/Aus-Schalter 6. Batteriefach

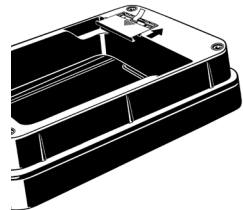
Einlegen des Li-Ionen Batterieblocks



1. Öffnen Sie das Batteriefach im Deckel und entnehmen Sie den Li-Ionen Batterieblock. Laden Sie diesen mit dem beiliegenden USB-Kabel auf. Der Ladevorgang ist abgeschlossen wenn ein grünes Licht leuchtet. (max. Ladezeit 4 Stunden)



2. Nach Aufladen des Batterieblocks legen Sie diesen unter Beachtung der Polung (+/-) wieder ein.

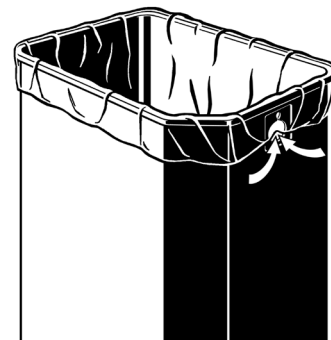


3. Schließen Sie das Batteriefach. Achten Sie darauf, dass die Abdeckung fest schließt.

Befestigung des Müllbeutels

1. Ziehen Sie den oberen Rand des Müllbeutels über den Rand des Einsatzes.

2. Drücken Sie das überstehende Müllbeutel-Material in den Müllbeutel-Fixierer (Loch im Korpus des Einsatzes).



Im Störfall

1. Kein Strom: Bitte vergewissern Sie sich, daß der Batterieblock korrekt eingelegt und aufgeladen ist.
2. Sensor reagiert nicht: Überprüfen Sie, ob der Schalter im Deckel (5) auf AN steht.
3. Den Deckel nicht per Hand schließen. Unsachgemäße Bedienung kann das Produkt beschädigen.

Warnhinweise

Dieser Abfallsammler ist nur für den Haushaltsgebrauch bestimmt und sollte nicht unsachgemäß genutzt werden. Der Abfallsammler ist nur für den Gebrauch in geschlossenen Räumen bestimmt. Nicht direktem Sonnenlicht oder anderen Hitzequellen aussetzen. Bitte achten Sie darauf, daß Kinder den Abfallsammler nicht als Spielzeug benutzen.

Hinweise zum Umgang mit den Batterien

- Batterien gehören nicht in die Hände von Kindern.
- Achten Sie darauf, dass das Batteriefach stets geschlossen ist, wenn Kinder das Produkt benutzen.
- Entnehmen Sie den Batterieblock, wenn das Produkt für eine längere Zeit nicht genutzt wird.
- Einen neuen Batterieblock können Sie unter www.wesco.de bestellen.
- Säubern Sie die Batteriekontakte vor dem Einlegen.
- Achten Sie beim Einlegen auf die richtige Polung (+/-).
- Leere Batterien sind Sondermüll und müssen entsprechend entsorgt werden. Bitte beachten Sie die Entsorgungsvorschriften Ihrer Gemeinde!

