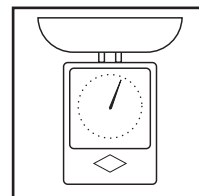




BEDIENUNGS- UND PFLEGEANLEITUNG WESCO KÜCHENWAAGE UND -UHR



Mechanische Küchenwaage und -uhr

- Kapazität 4 kg
- Große Waagschale aus Edelstahl
- Waagschale ist spülmaschinenfest.
- Eine AA-Batterie im Lieferumfang enthalten

Vor dem ersten Gebrauch:

Entfernen Sie alle Etiketten und Aufkleber. Entsorgen Sie das gesamte Verpackungsmaterial sicher, da es für Kleinkinder gefährlich sein kann. Reinigen Sie die Schale in warmem Wasser mit Spülmittel, anschließend klar nachspülen und gründlich abtrocknen. Wischen Sie die Außenflächen der Waage mit einem feuchten Tuch ab und trocknen Sie sie dann gründlich.

Einsetzen der Batterie und Einstellen der Uhrzeit:

Für die Uhr wird nur eine einzige Batterie der Größe AA benötigt (im Lieferumfang enthalten).

Einstellung der Waage:

1. Setzen Sie die Waagschale auf die Stütze.
2. Drehen Sie den Regelknopf unter der Lebensmittelschale, um die Richtung des Zeigers einzustellen. Der Zeiger muss auf 0 kg zeigen. Bewegen Sie den Zeiger nicht über 250 g hinaus, wenn Sie den Regelknopf drehen.
3. Legen Sie die zu wiegenden Lebensmittel immer vorsichtig in die Schale, um eine Beschädigung des Wiegemechanismus zu verhindern.

Nach dem Gebrauch:

Reinigen Sie die Schale in warmem Wasser mit Spülmittel, anschließend klar nachspülen und gründlich abtrocknen.
- Die Waagschale ist spülmaschinenfest.
Wischen Sie die Außenflächen der Waage mit einem feuchten Tuch ab und trocknen Sie sie dann gründlich.
Tauchen Sie die Waage nicht in Wasser.
Verwenden Sie zum Reinigen keine Scheuerschwämme oder andere Scheuermittel.

Wenn Sie diese Anweisungen zur Pflege und Bedienung der Wesco-Küchenwaage mit Uhr beachten, werden Sie lange Freude am einwandfreien Betrieb des Geräts haben.

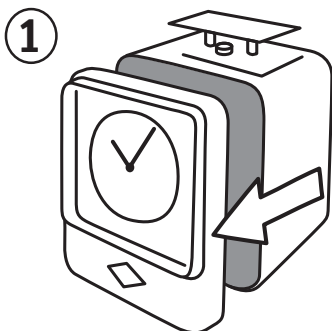
Garantie:

Vielen Dank für den Kauf dieses Wesco Produkts. Diese Garantie wird nur gewährt, wenn das Produkt ausschließlich für den häuslichen Gebrauch benutzt wurde und bezieht sich nicht auf Beschädigungen, die sich aus unsachgemäßem Gebrauch, mutwilliger Beschädigung, Unfall oder mangelnder Sorgfalt ergeben. Normale Gebrauchsspuren sowie Verfärbungen und Schäden der Oberfläche in Folge von Heizung sind von der Garantie ausgeschlossen. Die Frachtkosten, die sind aus einer Rücksendung der Ware ergeben, werden vom Käufer getragen. Diese Garantie tritt außer Kraft, wenn der Käufer oder eine andere autorisierte Person oder Organisation die Ware verändert hat. Die Garantie gilt nur für den Erstkäufer und ist nicht übertragbar. Auf für den Fall, dass die Pflege- und Gebrauchsanleitung für dieses Produkt nicht beachtet werden, verliert die Garantie ihre Wirksamkeit. Bitte bewahren Sie Ihren Einkaufsbeleg zusammen mit dieser Unterlage auf, damit im Garantiefall der Kauf nachgewiesen werden kann. Diese Garantie wird in Ergänzung zu sonstigen Rechten des Käufers gewährt.

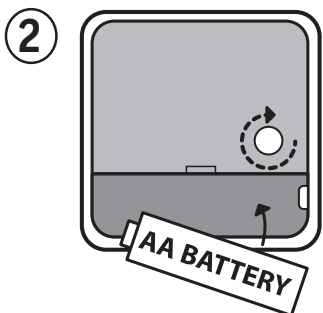
KONSTUKTIONSÄNDERUNGEN BEHALTEN WIR UNS VOR.

DIE DARGESTELLTE WARE UND VERPACKUNG WURDE VON WESCO ENTWORFEN UND ENTWICKELT; WESCO IST ALLEINIGER EIGENTÜMER ALLER DAMIT VERBUNDENEN PATENTE; COPYRIGHTS UND GESCHMACKSMUSTERRECHTEN.


DIE NACHBILDUNG DES PRODUKTES; DER VERPACKUNG UND DER LOGOS OHNE SCHRIFTLICHE GENEHMIGUNG VON WESCO WIRD GERICHTLICH VERFOLGT.



Schieben Sie die Vorderseite der Uhr vorsichtig nach außen.



Legen Sie die AA-Batterie in das Batteriefach.
Achten Sie darauf, die Batterie in der richtigen Position einzulegen und die Schutzverpackung zu entfernen.
Drehen Sie den Regelknopf im Uhrzeigersinn, um die Uhrzeit einzustellen.



Schieben Sie die Vorderseite der Uhr wieder vorsichtig auf das Gehäuse.